

Instrukcja instalacji aplikacji Microsoft Teams

Proszę pobrać aplikację Microsoft Teams ze strony internetowej:

<https://www.microsoft.com/pl-pl/microsoft-365/microsoft-teams/download-app>

Mogą państwo wybrać aplikacje dla urządzeń mobilnych aplikacje dla komputera z systemem Windows

Teraz możesz pozostawać w kontakcie z rodziną i znajomymi dzięki nowym funkcjom w aplikacji mobilnej Microsoft Teams¹. Dowiedz się więcej

Pobierz aplikację Microsoft Teams

Komunikuj się i współpracuj ze wszystkimi w dowolnym miejscu w aplikacji Teams.

[Pobierz dla komputera](#)

[Pobierz dla urządzenia przenośnego](#)

Chat

Search

Ellis Family 10:09 AM
Kasper: Hi mom, what is for dinner?

Amelie Whittle 8:28 AM
Sounds good. Thanks!

Laila Zakis Yesterday
Can you confirm the place we are...

Elliot Ellis Yesterday
Do you have that tracking number...

Tobias Wolfe Yesterday
I'll send it to you later on tonight

David Mariano 2/21/2020
Should be right around the corner

Vanessa Ellis 3/21/2020
I'll be home later tonight

Adventure Works Cycles
This team has guests
Conversations Files OneNote

New Bike Designs

1. What is your first re

1500
1000
500
0

Very positive
Somewhat positive
Neutral
Somewhat negative
Very negative
Total Respondents

Pobierz aplikację Teams do użytku służbowego na swój komputer



Pobierz aplikację
Teams

Pobierz aplikację mobilną
Teamsⁱ

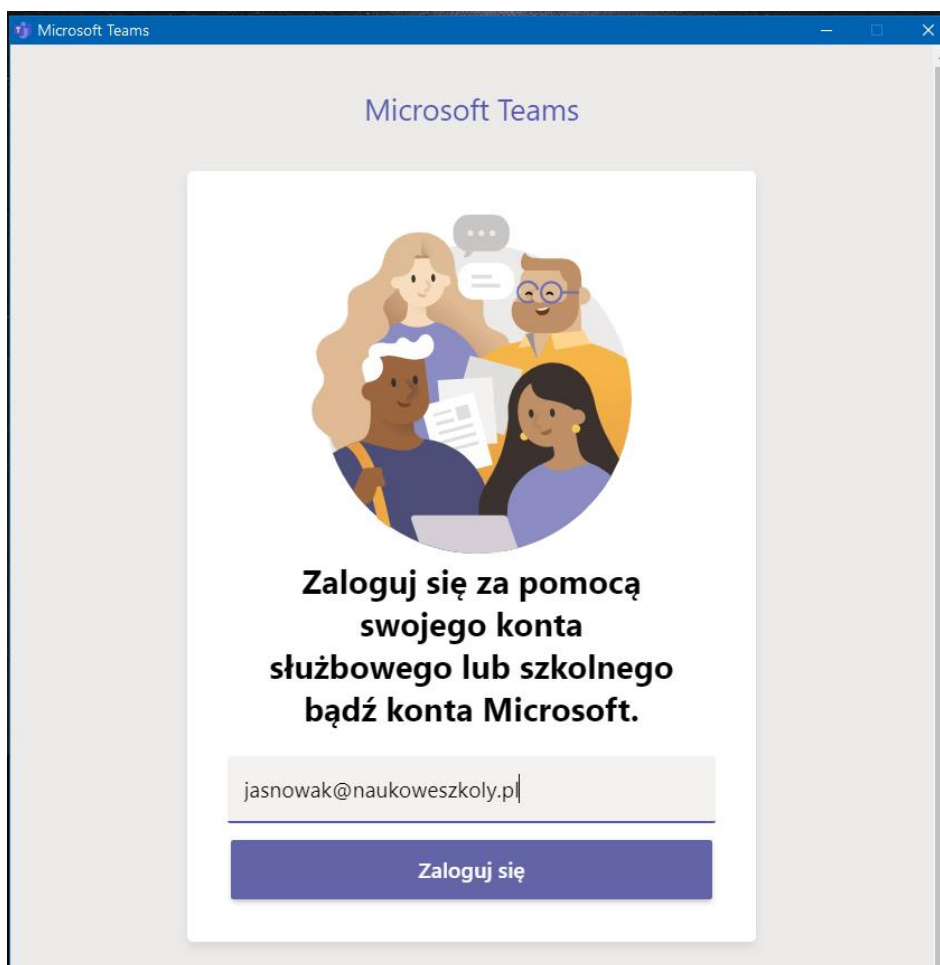


Wprowadź adres e-mail, abyśmy mogli wysłać Ci link pobierania.

Wyślij teraz

W jaki sposób używamy Twojego adresu e-mail. ⓘ

Po pobraniu i zainstalowaniu aplikacji należy się zalogować na konto ucznia adres mailowy oraz hasło tymczasowe do pierwszego logowania otrzymali państwo od firmy Microsoft



Jeśli logują się Państwo do aplikacji Microsoft Teams po raz pierwszy Proszę podać hasło przesłane w wiadomości e-mail a następnie ustawić swoje hasło do aplikacji.

Jeśli już wcześniej logowali Państwo do aplikacji na przykład przez stronę office.com i ustawili Państwo już swoje hasło proszę je podać.



jasnowak@naukoweszkoly.pl

Wprowadź hasło


Hasło

[Nie pamiętam hasła](#)

[Zaloguj się przy użyciu innego konta](#)

Zaloguj

×



jasnowak@naukoweszkoly.pl

Zaktualizuj hasło

Musisz zaktualizować hasło, ponieważ logujesz się pierwszy raz lub Twoje hasło wygasło.

Bieżące hasło

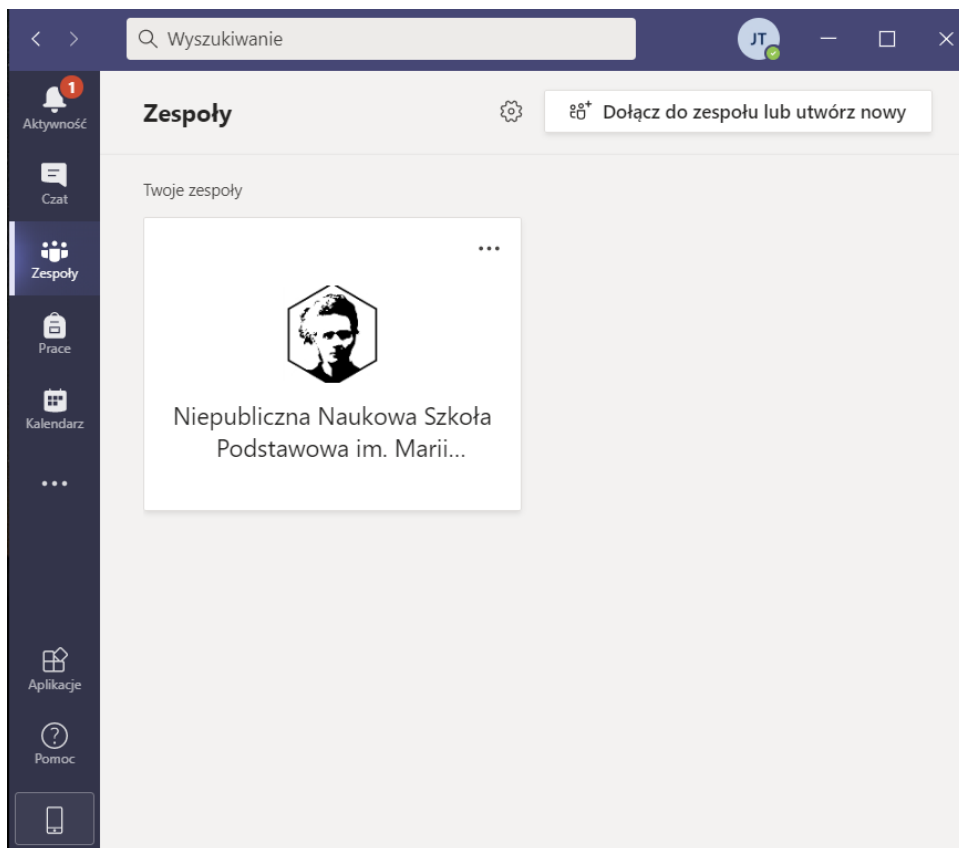
Nowe hasło

Potwierdź hasło

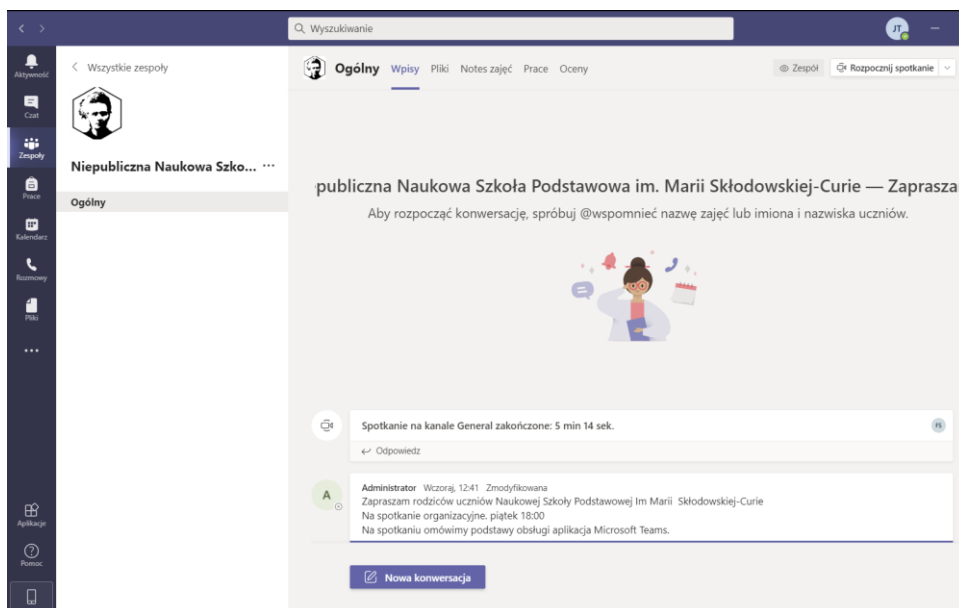
Zaloguj

[Warunki użytkowania](#) [Ochrona prywatności i pliki cookie](#) ...

Po prawidłowym zalogowaniu pojawi się okno aplikacji Microsoft Teams należy wybrać zespół klikając kafelek z logo szkoły



Po wejściu do zespołu pojawi się strona podobna do strony na Facebooku



Po lewej stronie okna znajduje się pionowy pasek ikon symbolizującym główne funkcje aplikacji

Wyszukiwanie

Aktywność

Kalendarz

Rozpocznij spotkanie teraz + Nowe spotka

Dzisiaj < > Listopad 2020 Tydzień robo

| | 02 poniedziałek | 03 wtorek | 04 środa | 05 czwartek | 06 piątek |
|-------|--------------------|--------------|--|----------------|--------------|
| 8:00 | | | | | |
| 9:00 | | | | | |
| 10:00 | | | | | |
| 11:00 | | | Cancelled: Spotkanie-tesowe01 Administrator | | |
| 12:00 | | | Testowy02 Informatyk | | |
| 13:00 | | | | | |
| 14:00 | | | | | |
| 15:00 | | | | | |

Apki i charge

Pomoc

Dyrektor-Jurajska zalogował s

Proszę kliknąć ikonę kalendarza aby zobaczyć aktualny plan zajęć